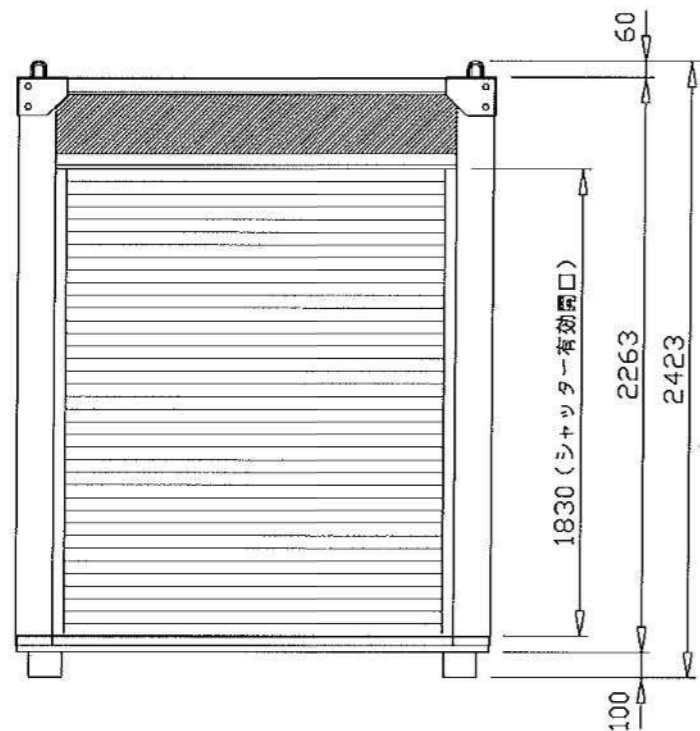
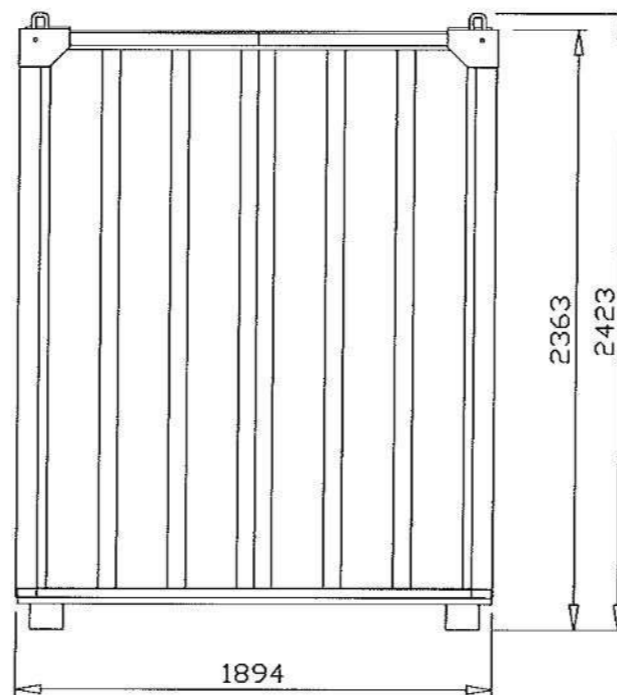


平面図

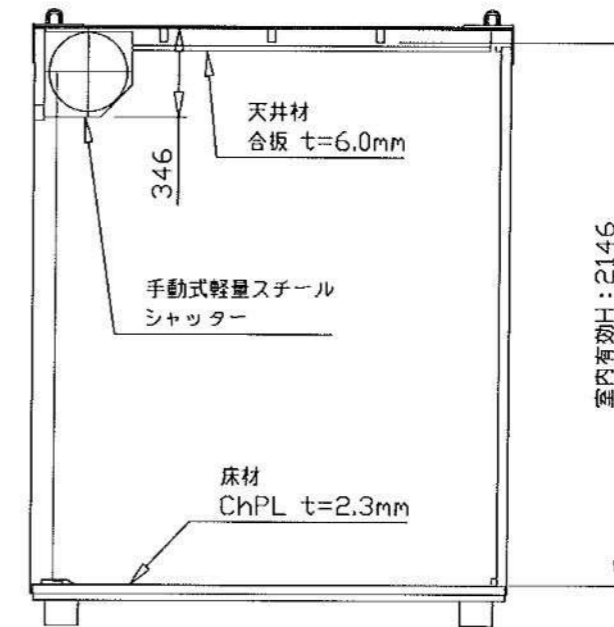
仕様	
外形寸法	W1894*D1894*H2423
室内有効寸法	W1804*D1739*H2146 床面積 3.14m <sup>2</sup> (0.95坪)
総重量	500kg
床面耐荷重	300kg/m <sup>2</sup>
屋根	屋根板：ガルバリウム鋼板 t=0.5 天井板：合板 t=6
壁	内外・・・t=1.5 スチール折板 内アラワシ 粉体塗装
床	床板：ChPL t=2.3 溶融亜鉛メッキ
建具	軽量スチールシャッター(手動) t=0.5
仕上	土台・・・溶融亜鉛メッキ 床フレーム・・・溶融亜鉛メッキ



正面図



側面図



断面図

SANKYO FRONTIER CO.,LTD.

CHECKED	DESIGN	SCALE	DATE	15/10/28	TITLE	DWGNO
			16/05/25			GORILLA-1.9 (床チェッカー仕様)
	**	1:30			NAME	FILENO
					平面図・立面図	